

**8 TO TRAGKRAFT****Bestell-Nr. 528C • CHF 17 159.-\*****HUB 2000 mm**

- 400 Volt Motor, 3.0 kW  
16 A Stufe C, Kabel 5 x 1,5 mm
- Bauhöhe 190 mm
- Fahrbahnlänge 6200 mm
- Auffahrrampe 1150 mm
- Gesamtlänge 7210 mm
- Fahrbahn Breite 650 mm
- Aufstellbreite 3760 mm
- Fahrschienen verstellbar  
900 mm - 1200 mm
- Hubzeit ca. 75 Sekunden
- Senkzeit ca. 50 Sekunden
- Gewicht 1900 kg
- Farbe Blau RAL 5017

**Bei Achsabheber Rädersatz Nr. 6 bestellen****12 TO TRAGKRAFT****Bestell-Nr. 529 C • PREIS AUF ANFRAGE****HUB 1850 mm**

- 400 Volt Motor, 3.0 kW  
16 A Stufe C, Kabel 5 x 1,5 mm
- Bauhöhe 190 mm
- Fahrbahnlänge 8430 mm
- Auffahrrampe 1150 mm
- Gesamtlänge 9240 mm
- Fahrbahn Breite 700 mm
- Aufstellbreite 3590 mm
- Fahrschienen verstellbar  
1100 mm - 1200 mm
- Hubzeit ca. 65 Sekunden
- Senkzeit ca. 65 Sekunden
- Gewicht 3000 kg
- Farbe Blau RAL 5017

**Bei Achsabheber Rädersatz Nr. 6 bestellen****Zubehör**

komplette Abdeckung der Haupt Elektronik/Motor

**Bestell-Nr. B597101 CHF 390.-****Beleuchtung 24 Volt**


4 Stück mit Steuerung

**Bestell-Nr. T1030 CHF 1750.-**

## 18 TO TRAGKRAFT

Bestell-Nr. 4ED0780 • **PREIS AUF ANFRAGE**

- 400 Volt Motor, 5.5 kW  
32 A Stufe C, Kabel 5 x 2,5 mm
- Bauhöhe 240 mm
- Fahrbahnlänge 8000 mm
- Auffahrrampe 1576 mm
- Gesamtlänge 9576 mm
- Fahrbahn Breite 810 mm
- Aufstellbreite 4269 mm
- Entriegelung elektrisch
- Hubzeit ca. 90 Sekunden
- Senkzeit ca. 90 Sekunden



## 25 TO TRAGKRAFT

Bestell-Nr. 4ED0800 • **PREIS AUF ANFRAGE**

- 400 Volt Motor, 5.5 kW  
32 A Stufe C, Kabel 5 x 2,5 mm
- Bauhöhe 240 mm
- Fahrbahnlänge 8000 mm
- Auffahrrampe 1576 mm
- Gesamtlänge 9576 mm
- Fahrbahn Breite 810 mm
- Aufstellbreite 4269 mm
- Entriegelung elektrisch
- Hubzeit ca. 90 Sekunden
- Senkzeit ca. 90 Sekunden





**DOPPEL SEIL ALS SICHERHEIT**

## OPTIONEN



## OPTIONEN



**MECHANISCHE SICHERHEIT**



**VARIANTE ALS ÜBERFAHR VERSION**

